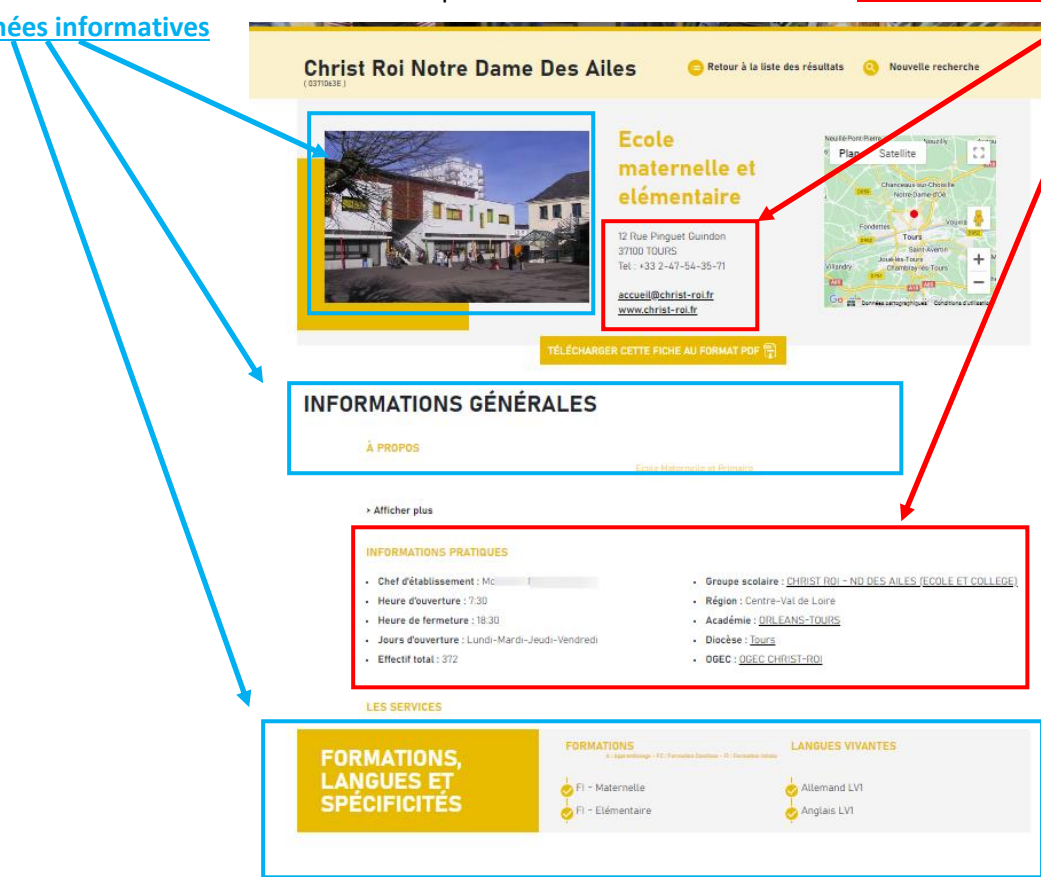
	<b>GABRIEL</b> <b>Mise à jour Structure</b>	<b>Fiche Technique</b> <b>1D</b>
26 Juin 2024-CB	<b>Quand ?</b> Tout au long de l'année	

**Préambule :** Le répertoire des structures et des établissements est accessible à tout public. Les informations actuellement affichées dans l'annuaire doivent être **vérifiées** et **complétées**.

En tant que chef d'établissement, il vous appartient de modifier et compléter les informations affichées pour votre établissement.

Les informations sur votre établissement proviennent de deux sources : Les **données administratives** et les **données informatives**



**Christ Roi Notre Dame Des Ailes** (0371043E) Retour à la liste des résultats Nouvelle recherche

**Ecole maternelle et élémentaire**

12 Rue Pinget Guindon  
37100 TOURS  
Tel. : +33 2-47-54-35-71  
accueil@christ-roi.fr  
www.christ-roi.fr

TÉLÉCHARGER CETTE FICHE AU FORMAT PDF

**INFORMATIONS GÉNÉRALES**

À PROPOS

INFORMATIONS PRATIQUES

- Chef d'établissement : M. [REDACTED]
- Heure d'ouverture : 7:30
- Heure de fermeture : 18:30
- Jours d'ouverture : Lundi-Mardi-Jeudi-Vendredi
- Effectif total : 372
- Groupe scolaire : CHRIST ROI - ND DES AILES (ÉCOLE ET COLLÈGE)
- Région : Centre-Val de Loire
- Académie : ORLÈANS-TOURS
- Diocèse : TOURS
- OGEC : OGEC CHRIST-ROI

LES SERVICES

**FORMATIONS, LANGUES ET SPÉCIFICITÉS**

FORMATIONS

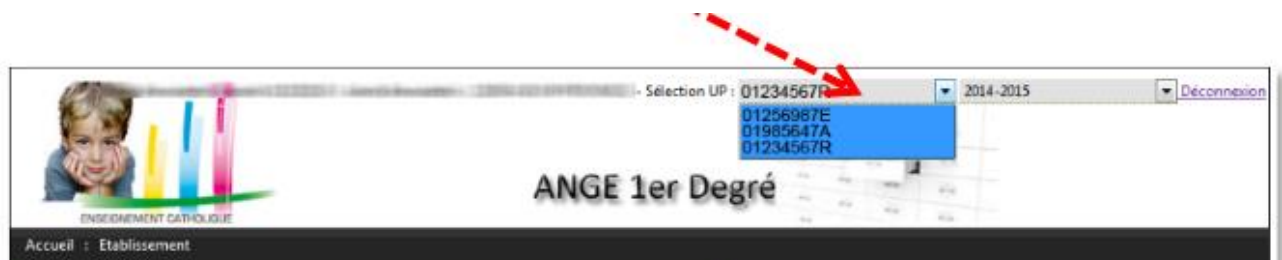
- FI - Maternelle
- FI - Élémentaire

LANGUES VIVANTES

- Allemand LVI
- Anglais LVI

1 **Les données administratives** (informations pratiques, services) sont issues de **l'application ANGE 1D** (fiche d'identité, informations complémentaires telles que les heures et jours d'ouverture...) et sont à mettre à jour dans ANGE 1D (<https://www.ange1d.fr>)

Pour modifier les données relatives à votre établissement, connectez-vous à ANGE 1D. Une fois connecté, l'écran d'accueil d'ANGE 1D s'affiche. Si vous êtes chef d'établissement de plusieurs unités pédagogiques, vous disposez d'un menu déroulant vous permettant de sélectionner l'établissement pour lequel vous allez modifier les informations




Selection UP: 01234567R | 2014-2015 | Déconnexion

01256987E  
01985647A  
01234567R

**ANGE 1er Degré**

Accueil : Etablissement

	<b>GABRIEL</b> <b>Mise à jour Structure</b>	<b>Fiche Technique</b> <b>1D</b>
26 Juin 2024-CB	<b>Quand ?</b> Tout au long de l'année	

Informations générales

Horaires et services

Code RNE *	[input type="text"]	✓
Code ensemble scolaire *	[input type="text"]	✓
Type d'établissement *	Ecole	✓
Nom de l'établissement *	SAINT JOSEPH	✓
Chef d'établissement *	[input type="text"]	✓
E-Mail de l'établissement *	[input type="text"]	✓
Adresse 1 de l'établissement *	[input type="text"]	✓
Commune 1 de l'établissement *	[input type="text"]	✓
Téléphone 1 de l'établissement *	[input type="text"]	✓
Adresse 2 de l'établissement	[input type="text"]	
Commune 2 de l'établissement	[input type="text"]	
Téléphone 2 de l'établissement	[input type="text"]	
Site internet de l'établissement	[input type="text"]	
Type de contrat *	Sous contrat d'association	✓
Nature de la tutelle *	Diocèse & Congrégation	✓
Réseau d'éducation prioritaire *	non	✓
Num de l'application éditeur *	Saisie Directe	✓

Enregistrer  
Contactez votre observateur solfege

**Les informations du volet [Informations générales sont gérées par votre observateur Solfege.**

**Si vous constatez des erreurs, un lien, situé en bas de ce volet permet d'envoyer un courriel afin qu'il procède aux corrections.** Précisez dans votre message le code RNE de votre établissement.

Informations générales

Horaires et services

Date de rentrée des élèves *	02/09/2014	✓
Date de sortie des élèves *	04/07/2015	✓
Organisation hebdomadaire de l'enseignement *	4 jours	✓
Jours d'ouverture *	Lundi-Mardi-Jeudi-Vendredi	✓
Heure d'ouverture	07:45	
Heure de fermeture	18:45	
Internat *	Mixte	✓
Demi-pension *	Restauration sous-traitée	✓
Accueil périscolaire matin	oui	✓
Accueil périscolaire soir	oui	✓
Transports scolaires	oui	✓
Etablissement adhérent à l'UGSEL *	oui	✓

Enregistrer


**Horaires détaillés**

	Accueil	Rentrée	Pause	Sortie	Fin
<b>Lundi</b>					
Maternelle	07:45	08:30	xx:xx	xx:xx	16:30
Elémentaire	07:45	08:30	xx:xx	xx:xx	16:30
<b>Mardi</b>					
Maternelle	07:45	08:30	xx:xx	xx:xx	16:30
Elémentaire	07:45	08:30	xx:xx	xx:xx	16:30
<b>Mercredi</b>					
	Accueil	Rentrée	Fin		
Maternelle	xx:xx	xx:xx	xx:xx		
Elémentaire	xx:xx	xx:xx	xx:xx		
<b>Jeudi</b>					
	Accueil	Rentrée	Pause	Sortie	Fin
Maternelle	07:45	08:30	xx:xx	xx:xx	16:30
Elémentaire	07:45	08:30	xx:xx	xx:xx	16:30

Validez votre saisie en cliquant sur le bouton

- 2 **Les données informatives** viennent de **GABRIEL** (formations, langues, spécificités, présentation de votre établissement, journées portes ouvertes ainsi que le téléchargement de photos) et sont à mettre à jour à partir du portail Gabriel (<https://www.ec-gabriel.fr>)

Pour modifier les données relatives à votre établissement, connectez-vous à GABRIEL. Une fois connecté, l'écran d'accueil de GABRIEL s'affiche. Si vous êtes chef d'établissement de plusieurs unités pédagogiques, vous disposez d'un menu déroulant vous permettant de sélectionner l'établissement pour lequel vous allez modifier les informations

	<b>GABRIEL</b> <b>Mise à jour Structure</b>	<b>Fiche Technique</b> <b>1D</b>
26 Juin 2024-CB	<b>Quand ?</b> Tout au long de l'année	



**Présentation de votre établissement**

Pour modifier/créer la présentation de votre établissement, allez dans la partie « Informations générales »

Vous pouvez saisir directement dans la zone prévue à cet effet ou faire un copier/coller d'une autre source (word, site internet...). Vous disposez d'outils vous permettant d'enrichir votre présentation (Gras, Italique.....). Pour enregistrer votre saisie, cliquez sur le bouton « Valider »

Vous pouvez ajouter ici les journées portes ouvertes. Pensez à valider.

**Mise à jour des Formations, langues spécificités**

Pour modifier les formations, langues et spécificités proposées dans votre établissement, cliquez sur l'onglet concerné :

- Sélectionner les formations
- Sélectionner les langues
- Sélectionner les spécificités
- Sélectionner les dispositifs



# GABRIEL Mise à jour Structure

## Fiche Technique 1D

26 Juin 2024-CB

Quand ? Tout au long de l'année

### Importer des photos

Illustrez votre présentation par des photos Haute Définition, en couleur ; cadrage plutôt serré. Plus les photos sont fortes, plus votre texte aura d'impact. Si les photos que vous avez sont de mauvaise qualité, mieux vaut en refaire. Privilégier une photo de votre établissement sous le soleil. Mettez des photos (avec leur accord) d'élèves souriants.

**Important :** L'image d'une personne est une donnée à caractère personnel, les principes de la loi "informatique et libertés" s'appliquent. La diffusion à partir d'un site web, par exemple, de l'image ou de la vidéo d'une personne doit se faire dans le respect des principes protecteurs de la loi du 6 janvier 1978 modifiée. Ces principes rejoignent les garanties issues du droit à l'image.



Pour importer des images, cliquez sur le bouton [Importation d'images]

Télécharger, recadrer et positionner une ou plusieurs photos



Pour obtenir un aperçu de votre diaporama, cliquez sur les flèches permettant de faire défiler les photos